

Проверка схемы сертификата

В связи с завершением использования сертификатов по ГОСТ Р 34.10-2001 доступ к функциональности ЕИС с 01.01.2020 будет осуществляться с использованием сертификатов по ГОСТ Р 34.10-2012.

Для проверки схемы сертификата: ГОСТ-2001 или ГОСТ-2012, следует открыть приложение управления сертификатами КриптоПро, для этого нажать кнопку «Пуск» → выбрать «Все программы» → «КРИПТО-ПРО» → «Сертификаты» (Рисунок 1).

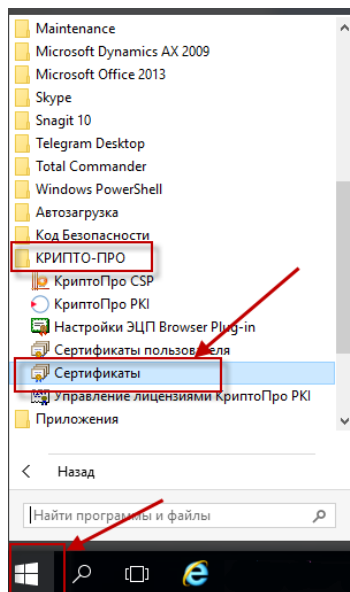


Рисунок 1. Переход к управлению сертификатами.

В открывшемся окне перейти в каталог «Сертификаты – текущий пользователь» → «Личное» («Реестр») → «Сертификаты» - в правой части окна будут доступны все сертификаты пользователя (Рисунок 2).

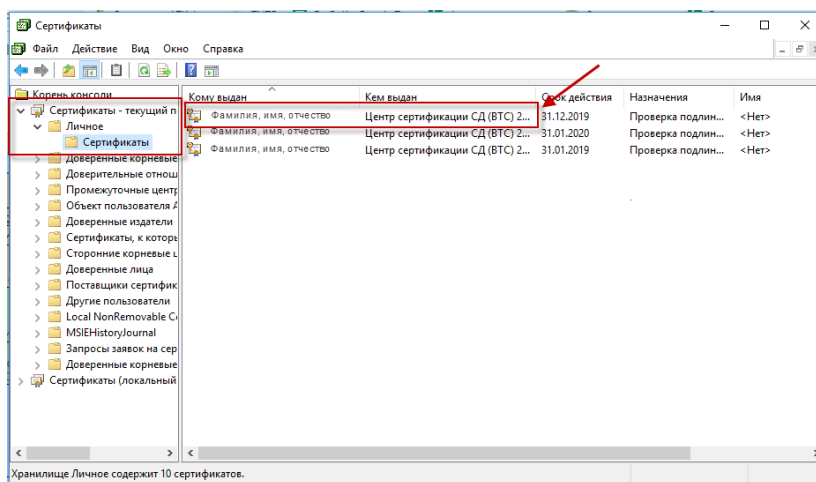
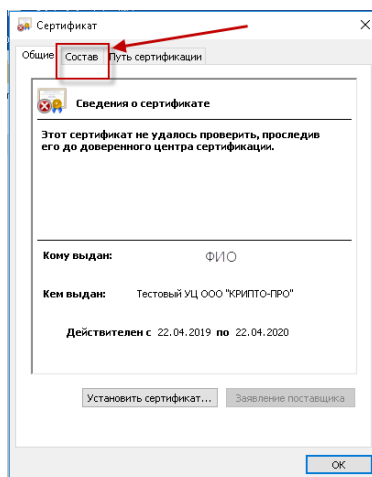


Рисунок 2. Отображение сертификатов пользователя в приложении управления сертификатами.

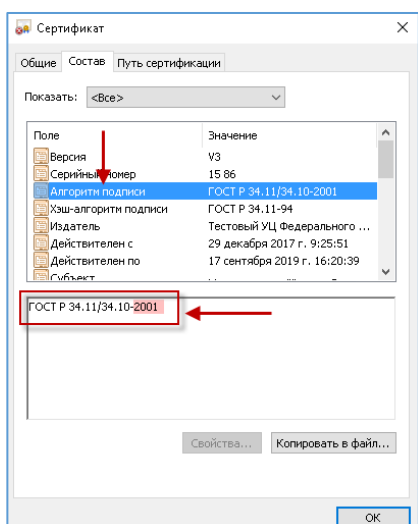
Двойным щелчком мыши следует открыть информацию о сертификате, при этом открывается окно просмотра сведений о сертификате. Для просмотра информации о схеме текущего сертификата необходимо перейти на вкладку «Состав».



На вкладке «Состав» необходимо выбрать реквизит «Алгоритм подписи» при этом отобразится детальная информация о схеме сборки сертификата. Обратите внимание на последние цифры:

2001 – сертификат возможно использовать в ЕИС до 01.01.2020г.;

2012 – сертификат возможно использовать в ЕИС как до, так и после 01.01.2020г. (при условии актуального срока действия сертификата).



ИЛИ

